

**Région Picardie**

# La formation professionnelle

**Exercice 2007**

# La formation professionnelle

Région Picardie

## Sommaire

1. Les entreprises et les salariés dans la région **P. 3**
2. Le contrat de professionnalisation **P. 7**
3. La formation tuteur **P. 11**
4. La période de professionnalisation **P. 14**
5. La formation continue dans les entreprises de moins de 10 salariés **P. 18**
6. La formation continue dans les entreprises de 10 salariés et plus **P. 22**
7. Les formation clés en main **P. 26**
8. Synthèse **P. 28**

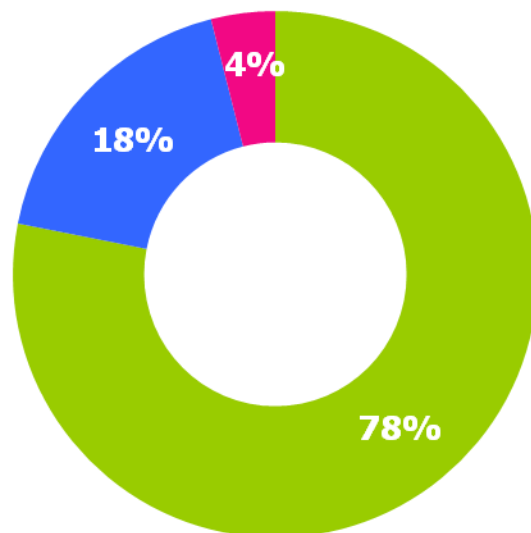
## Chapitre 1

# Les entreprises et les salariés dans la région

## Les entreprises et les salariés dans la région

En **2007**, **685 entreprises** situées dans la **région Picardie** ont versé leur contribution formation à Intergrors. Ces entreprises emploient **10 945 salariés**.

### Répartition des entreprises selon la taille



■ Moins de 10 salariés ■ De 10 à 49 salariés ■ 50 salariés et plus



**7 870 hommes**  
72%



**3 075 femmes**  
28%

## Les entreprises et les salariés dans la région

### Répartition des entreprises et des salariés selon la Convention Collective Nationale (CCN)

CCN	Nombre d'entreprises	Nombre de salariés
Commerces de gros	430	4 863
Négoce des matériaux de construction	81	4 735
Import - Export	55	194
Industrie et commerces en gros des viandes	24	492
Négoce et industrie des produits du sol, engrais et produits connexes	15	145
Négoce de bois d'œuvre et produits dérivés	13	78
Expédition et exportation de fruits et légumes	9	35
Commerce de gros en bonneterie, lingerie, confection, mercerie, chaussures et négoce connexes	8	207
Commerce de gros des tissus, tapis et linge de maison	5	21
Commerce de gros des jouets, bimbeloterie et bazars	3	4
Centres immatriculés de conditionnement, de commercialisation et de transformation des œufs et des industrie en produits d'œufs	1	19
Autres	41	152
<b>TOTAL</b>	<b>685</b>	<b>10 945</b>

## Les entreprises et les salariés dans la région

### Répartition des entreprises et des salariés selon le département



## Chapitre 2

# Le contrat de professionnalisation


## Le contrat de professionnalisation

**73 stagiaires** ont débuté un contrat de professionnalisation en **2007** dans une entreprise située dans la **région Picardie**, ce qui représente une **progression de 43%** par rapport à **2006**.

### Parmi les 73 stagiaires :

- **53** ont préparé un **diplôme d'Etat**
- **11** ont préparé un **CQP**
- **8** ont préparé une **qualification reconnue** dans la **CCN**
- **1** a préparé un **titre** ou un **diplôme homologué**

- La **durée moyenne** de ces contrats est de **18 mois**.
- La **totalité** des stagiaires ont **26 ans ou moins**.
- **68** stagiaires ont signé un **contrat à durée déterminée**.
- **9** de ces contrats ont été **rompus**.



### Pour information :

En **2007**, **5 053** contrats de professionnalisation ont été signés au niveau de l'OPCA.

## Le contrat de professionnalisation



Le contrat de professionnalisation a permis aux salariés nouvellement embauchés de suivre une **formation** visant un diplôme, un titre ou un CQP dans **89%** des cas.

Toutefois, **la part des formations qualifiantes a quasiment été multipliée par 3** depuis 2006 et s'établit à **11%** (contre **4%** en **2006**).  
→ Les entreprises organisent plus fréquemment des formations en lien avec les compétences du métier et notamment la vente.

- Dont **53** diplômes d'Etat :
- **15** sont des **BTS management des unités commerciales**.
  - **8** sont des **BTS négociation relation client**

\* Qualification reconnue CCN

\*\* Diplômes d'État, titres et CQP

## Le contrat de professionnalisation

### Répartition des stagiaires selon la Convention Collective Nationale (CCN)

CCN	Nombre de stagiaires
Négoce des matériaux de construction	38
Commerces de gros	33
Import - Export	1
Commerce de gros en bonneterie, lingerie, confection, mercerie, chaussures et négoce connexes	1
<b>TOTAL</b>	<b>73</b>

## Chapitre 3

# La formation tuteur

## La formation tuteur

En parallèle des contrats de professionnalisation, les entreprises de la région **Picardie** ont formé **78 tuteurs**.

La **durée moyenne prévue** de ces formations est de : **33 heures**



67 hommes



11 femmes

Pour information, au niveau de l'OPCA :

- **1 828** tuteurs ont été formés en 2007.

## La formation tuteur

### Répartition des stagiaires selon la Convention Collective Nationale (CCN)

CCN	Nombre de stagiaires
Négoce des matériaux de construction	70
Commerces de gros	8
<b>TOTAL</b>	<b>78</b>

## Chapitre 3

# La période de professionnalisation

## La période de professionnalisation

**716 stagiaires** ont réalisé une période de professionnalisation en **2007**.  
Parmi eux, **548** ont suivi une formation correspondant à un **avis défini par la CPNEFP** de la branche  
soit **76,5%**.

- La **durée moyenne prévue**, de ces périodes est :
  - **18,5 heures** (avis CPNEFP)
  - **273,2 heures** (accord de branche)



**676 hommes**  
94,5%



**40 femmes**  
5,5%

Pour information, au  
niveau de l'OPCA :

- **1 196** stagiaires en périodes de professionnalisation (**accord de branche**)
- **14 870** stagiaires en périodes de professionnalisation (**avis CPNEFP**)

## La période de professionnalisation : Les principales thématiques de formation

### Périodes en lien avec un avis défini par la CPNEFP 548 stagiaires

- **66%** ont effectué une formation relevant du domaine : **Transport – Logistique - Manutention**
  - **32%** ont effectué une formation relevant du domaine : **Sécurité - Prévention**

### Périodes (accord de branche) 164 sur 168 ont préparé à un CQP

- **26%** de CQP **Magasinier**
- **24%** de CQP **Attaché Technico-commercial**
  - **18%** de CQP **Manager d'équipe négoce**
    - **14%** de CQP **Chef d'agence**
    - **8%** de CQP **Vendeur interne**
  - **8%** de CQP **Chauffeur - Livreur**

## La période de professionnalisation

### Répartition des stagiaires selon le type de période et la Convention Collective Nationale (CCN)

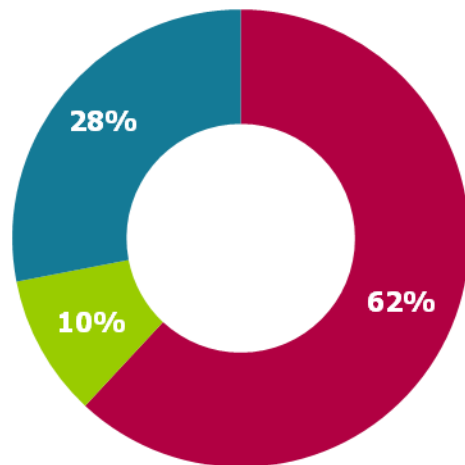
CCN	Nombre de stagiaires (priorités CPNEFP)	Nombre de stagiaires (hors priorités CPNEFP)
Commerces de gros	50	3
Négoce des matériaux de construction	494	165
Industrie et commerces en gros des viandes	4	0
<b>TOTAL</b>	<b>548</b>	<b>168</b>

## Chapitre 4

# La formation continue dans les entreprises de moins de 10 salariés

## La formation continue dans les entreprises de moins de 10 salariés

**244 stagiaires** ont suivi une formation, en 2007, dans une entreprise de moins de 10 salariés.  
Le **taux de départ en formation** dans ces entreprises est de **13%**.



■ Ouvriers - Employés  
■ Techniciens - Agents de maîtrise  
■ Ingénieurs - Cadres



147 hommes  
60%



97 femmes  
40%

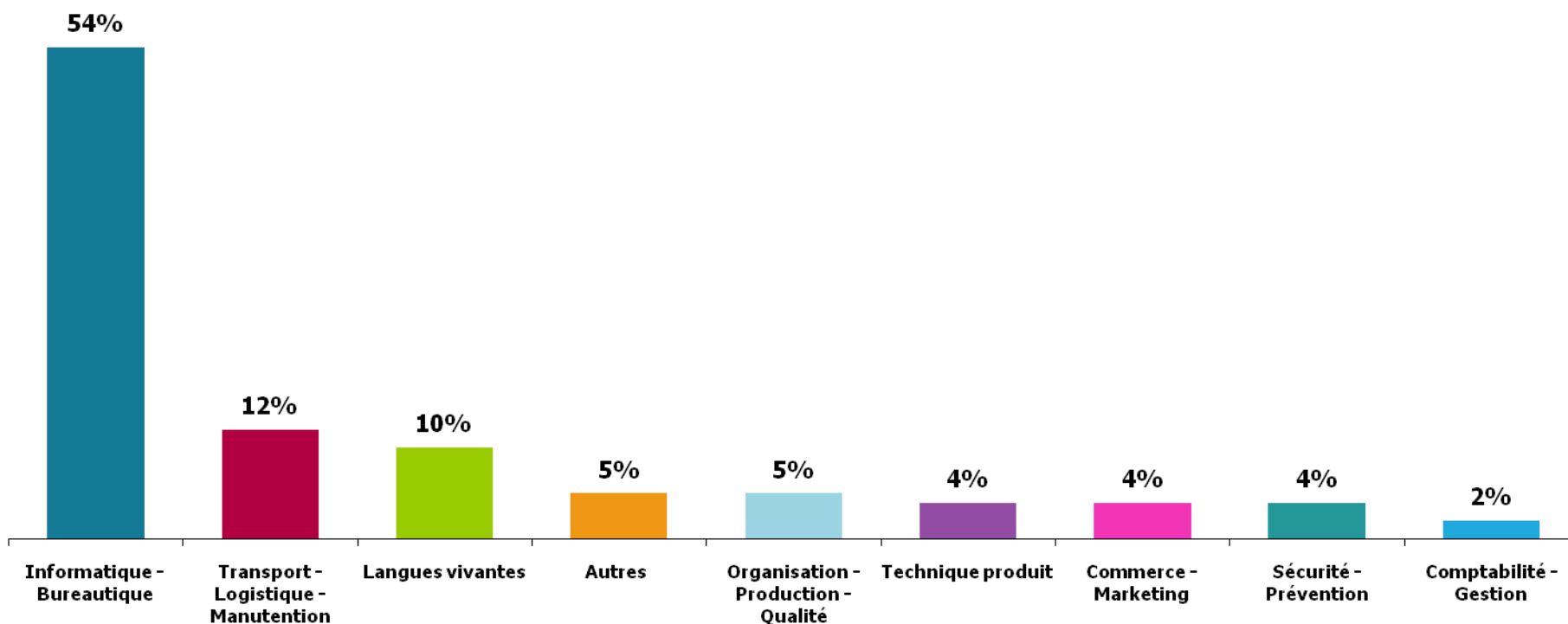
La **durée moyenne** prévue de formation est de **25 heures**

### Pour information :

En **2007**, au **niveau** de **l'OPCA**, **18 664** stagiaires ont effectué une formation dans les entreprises de moins de 10 salariés

## La formation continue dans les entreprises de moins de 10 salariés

### Les principales thématiques de formation



## La formation continue dans les entreprises de moins de 10 salariés

### Répartition des stagiaires selon la Convention Collective Nationale (CCN)

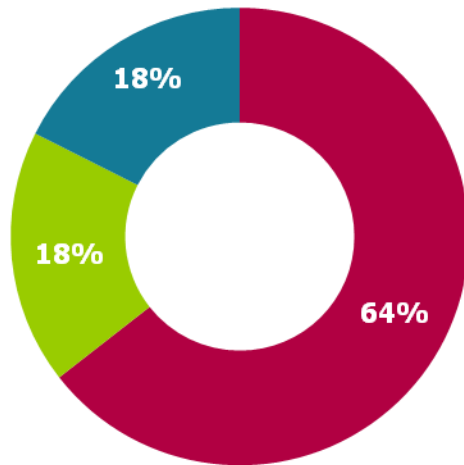
CCN	Nombre de stagiaires
Commerces de gros	166
Négoce des matériaux de construction	33
Import - Export	18
Négoce et industrie des produits du sol, engrais et produits connexes	13
Négoce de bois d'œuvre et produits dérivés	2
Expédition et exportation de fruits et légumes	2
Autres	10
<b>TOTAL</b>	<b>244</b>

## Chapitre 5

# La formation continue dans les entreprises de 10 salariés et plus

## La formation continue dans les entreprises de 10 salariés et plus

**3 518 stagiaires** ont suivi une formation, en 2007, dans une entreprise de 10 salariés et plus.  
Le **taux de départ en formation** dans ces entreprises est de **38,8%**.



- Ouvriers - Employés
- Techniciens - Agents de maîtrise
- Ingénieurs - Cadres

La **durée moyenne prévue** de formation est de **12,5 heures**.



**2 561 hommes**  
73%



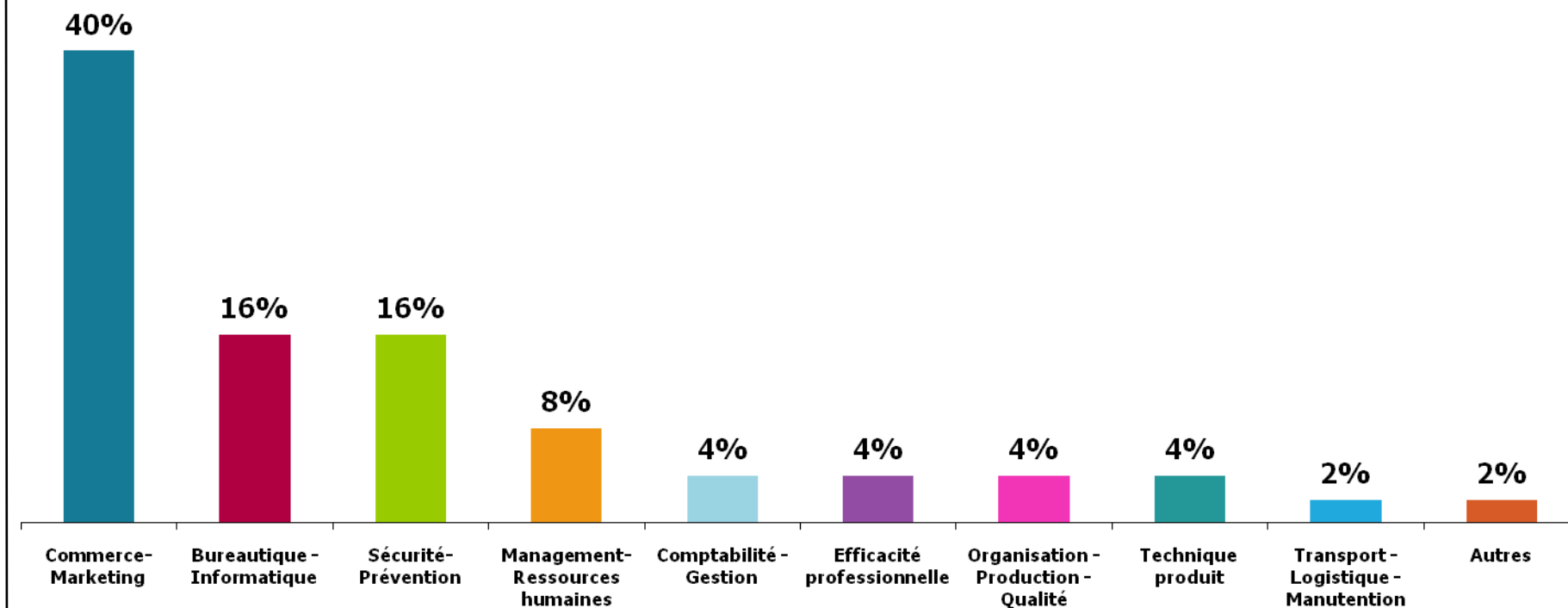
**957 femmes**  
27%

### Pour information :

En **2007**, au **niveau** de l'**OPCA**, **101 066** stagiaires ont effectué une formation dans les entreprises de 10 salariés et plus.

## La formation continue dans les entreprises de 10 salariés et plus

### Les principales thématiques de formation



## La formation continue dans les entreprises de 10 salariés et plus

### Répartition des stagiaires selon la Convention Collective Nationale (CCN)

CCN	Nombre de stagiaires
Négoce des matériaux de construction	2 744
Commerces de gros	722
Négoce et industrie des produits du sol, engrais et produits connexes	17
Industrie et commerces en gros des viandes	16
Négoce de bois d'œuvre et produits dérivés	14
Centres immatriculés de conditionnement, de commercialisation et de transformation des œufs et des industrie en produits d'œufs	2
Autres	3
<b>TOTAL</b>	<b>3 518</b>

## Chapitre 6

# Les formations clés en main

Les Formations clés en main sont des formations organisées et financées par Intergros . Elles sont réservées aux entreprises de moins de 50 salariés.

## Les formations clés en main

**77 stagiaires** ont bénéficié d'une formation clés en main, en 2007.

La **durée moyenne prévue** de formation est de **11,5 heures**.



62 hommes



15 femmes

### Les principales thématiques de formation :

- **33** stagiaires ont bénéficié d'une formation relevant du domaine : **Commerce – Marketing**, dont :
  - **10** en **Technique de vente**
- **11** stagiaires ont suivi une formation **technique de produits**
- **11** stagiaires ont participé à une formation relevant du domaine : **Mangement – Ressources humaines**.

# Chapitre 8

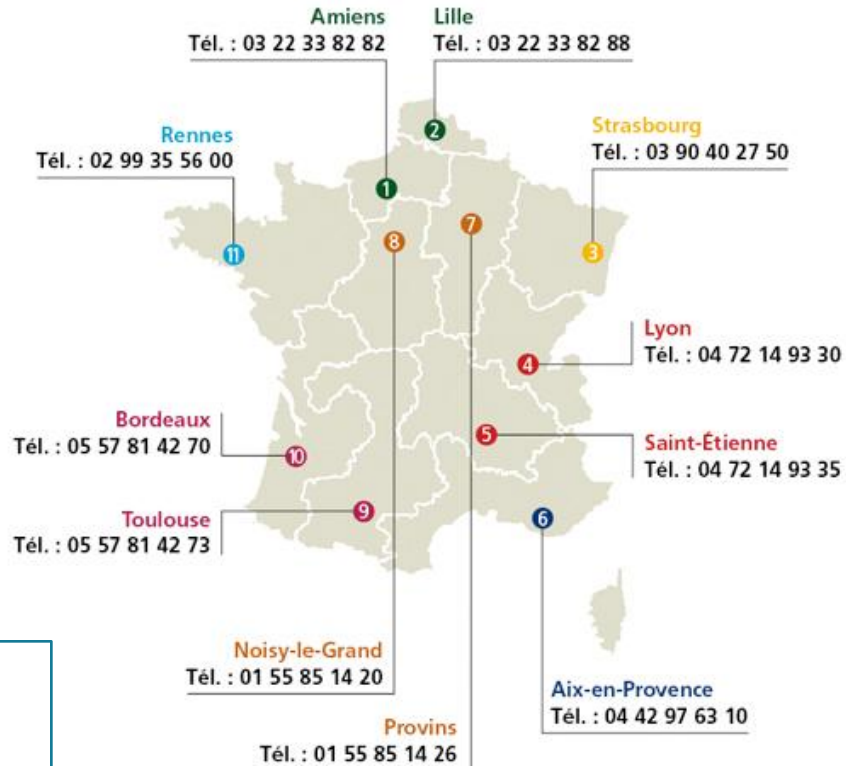
## Synthèse

## Tableau de synthèse

Dispositifs de formation		Nombre de stagiaires
Contrat de professionnalisation		73
Formation tuteurs		78
Périodes de professionnalisation	Avis CPNEFP	548
	Accord de branche	168
Formation continue	Moins de 10 salariés	244
	10 salariés et plus	3 518
Les formations clés en main		77
<b>TOTAL</b>		<b>4 706</b>

## Contact

 onze antennes régionales



- 1 Délégation Grand-Nord  
2, allée de la Capucine - Centre OASIS  
80044 Amiens Cedex 1  
Fax : 03 22 33 82 80
- 2 Lille  
Tél. : 03 22 33 82 88
- 3 Délégation Grand-Est  
200, avenue de Colmar  
67100 Strasbourg  
Fax : 03 90 40 27 59
- 4 Délégation Centre-Est  
12 C, rue du 35<sup>e</sup> Régiment d'Aviation  
69673 Bron Cedex  
Fax : 04 72 14 93 39
- 5 Délégation Méditerranée  
Espace Wagner - Bâtiment B  
10, rue du Lieutenant-Parayre  
13858 Aix-en-Provence Cedex 3  
Fax : 04 42 97 63 15
- 6 Délégation Grand-Ile-de-France  
29, promenade Michel-Simon  
93160 Noisy-le-Grand  
Fax : 01 55 85 14 39
- 7 Délégation Grand-Ile-de-France  
29, promenade Michel-Simon  
93160 Noisy-le-Grand  
Fax : 01 55 85 14 39
- 8 Délégation Grand-Ile-de-France  
29, promenade Michel-Simon  
93160 Noisy-le-Grand  
Fax : 01 55 85 14 39
- 9 Délégation Sud-Ouest  
74, rue Georges-Bonnac  
Rés. Jardins de Gambetta, Tour n° 3  
33000 Bordeaux  
Fax : 05 57 81 42 75
- 10 Délégation Sud-Ouest  
74, rue Georges-Bonnac  
Rés. Jardins de Gambetta, Tour n° 3  
33000 Bordeaux  
Fax : 05 57 81 42 75
- 11 Délégation Grand-Ouest  
10 bis, avenue Henri-Fréville  
35200 Rennes  
Fax : 02 99 35 56 09

**Ce document est consultable et téléchargeable sur le site de l'Observatoire.**

Pour tout renseignement, contacter :

**Elodie FAUSTIN**  
Assistante chargée d'études  
01.60.95.44.73  
[e.faustin@intergros.com](mailto:e.faustin@intergros.com)

[www.oci-observatoire.org](http://www.oci-observatoire.org)